

СОГЛАСОВАНО

Глава

Вельяминовского сельского  
поселения Туапсинского  
района



А.В. Урванцев

2022 г.

СОГЛАСОВАНО

Начальник управления  
образования администрации  
МО Туапсинский район




Г.А. Никольская

«16» 2022 г.

СОГЛАСОВАНО

Начальник ОГИБДД ОМВД  
России по Туапсинскому  
Району майор полиции



Плотов А. Е.

« » 2022 г.

УТВЕРЖДАЮ

Заведующий

МБДОУ ДС № 4 «Звездочка»  
с. Мессажай  
муниципального образования  
Туапсинский район



О.А. Никитина

« » 2022 г.

## ПАСПОРТ

дорожной безопасности образовательного учреждения

муниципальное бюджетное дошкольное образовательное  
учреждение детский сад № 4 «Звездочка» с. Мессажай  
муниципального образования Туапсинский район

Согласовано  
Плотов Д.Н.

2022 год

## **Общие сведения**

муниципальное бюджетное дошкольное образовательное учреждение  
детский сад № 4 «Звездочка» с. Мессажай муниципального образования  
Туапсинский район

Тип ОУ: муниципальное бюджетное

Юридический адрес ОУ: 352820, Краснодарский край, Туапсинский  
район, с. Мессажай, ул. Шаумяна, 9

Фактический адрес ОУ: 352820, Краснодарский край, Туапсинский  
район, с. Мессажай, ул. Шаумяна, 9

Руководитель ОУ: заведующий МБДОУ ДС № 4 «Звездочка»  
с. Мессажай, Никитина Оксана Александровна, тел. 8(86167) 65-2-78

Ответственный работник муниципального органа образования: главный  
специалист МКУ, Нагорная В. С., тел. 8(86167) 2-54-48

Ответственный от Госавтоинспекции: инспектор по пропаганде  
безопасности дорожного движения ОГИБДД отдела МВД России по  
Туапсинскому району, Кириллова А.С., тел. 8(86167) 5-46-76

Ответственный работник за мероприятия по профилактике детского  
травматизма в МБДОУ ДС № 4 «Звездочка» с. Мессажай: воспитатель,  
Дремова Ирина Сергеевна, тел. 8(886167) 65-2-78

Руководитель или ответственный работник дорожно-эксплуатационной  
организации, осуществляющей содержание УДС и ТСОДД:  
Ведущий специалист МКУ «КУМИ» администрации Вельяминовского  
сельского поселения Шхалахова Р.А. тел. 8(86167) 65-5-18

Количество воспитанников: 27

Наличие уголка по БДД: приемная левое крыло

Наличие класса по БДД: нет

Наличие автобуса в ДОУ: нет

Владелец автобуса: нет

Время работы ДОУ: пятидневная рабочая неделя (выходные – суббота, воскресенье и праздничные нерабочие дни, установленные правительством РФ) с 07-00 до 17-30

Телефоны оперативных служб:

8(86167) 3-03-02 УВД г. Туапсе

8(86167) 62-2-03 Кривенковское ПОМ УВД

8(86167) 76-1-66, 2-24-31 Пожарная служба

8(86167) 03 Скорая помощь

8(86167) 2-54-31 МЧС

## Содержание:

1. Общие сведения.
2. Приказ о назначении ответственного за проведение профилактики ДДТТ в МБДОУ ДС № 4 «Звездочка» с. Мессажай.
3. План работы по профилактике ДДТТ в МБДОУ ДС № 4 «Звездочка» с. Мессажай.
4. Справка о выполнении мероприятий по профилактике и предупреждению ДДТТ в МБДОУ ДС № 4 «Звездочка» с. Мессажай.
5. Акт обследования состояния обучения несовершеннолетних правилам безопасного поведения на дорогах и профилактической работы по предупреждению ДДТТ в МБДОУ ДС № 4 «Звездочка» с. Мессажай.
6. План-схема расположения МБДОУ ДС № 4 «Звездочка» с. Мессажай, пути движения транспортных средств и пешеходов.
7. Схема организации дорожного движения в непосредственной близости от МБДОУ ДС № 4 «Звездочка» с. Мессажай, маршруты движения пешеходов.
8. Пути движения транспортных средств к местам разгрузки/погрузки и рекомендуемые пути передвижения детей по территории образовательного учреждения.
9. Приложения: скан-копии схем на 3 л.

МУНИЦИПАЛЬНОЕ БЮДЖЕТНОЕ ДОШКОЛЬНОЕ  
ОБРАЗОВАТЕЛЬНОЕ УЧРЕЖДЕНИЕ ДЕТСКИЙ САД № 4 «Звездочка»  
С. МЕССАЖАЙ МУНИЦИПАЛЬНОГО ОБРАЗОВАНИЯ ТУАПСИНСКИЙ  
РАЙОН

ПРИКАЗ

10.01.2022г.

№ 1/3-о

О назначении ответственного за проведение профилактики ДДТТ  
в МБДОУ ДС № 4 «Звездочка» с. Мессажай

В целях предупреждения детского дорожно-транспортного травматизма  
в МБДОУ ДС № 4 «Звездочка» с. Мессажай , п р и к а з ы в а ю :

1. Ответственным лицом за проведение профилактики ДДТТ назначить воспитателя – Дремову И.С.
2. Ответственному лицу разработать план мероприятий по предупреждению и профилактике ДДТТ.
3. Контроль за исполнением настоящего приказа оставляю за собой.

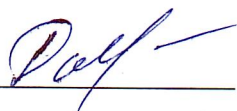
Заведующий



Никитина О.А.

С приказом ознакомлен:

Дремова И.С.



**План работы по профилактике детского дорожно-транспортного травматизма в МБДОУ ДС № 5 «Чайка» с. Кривенковское  
на 2022 - 2023 учебный год**

№	Наименование мероприятий	Срок исполнения	Ответственный за исполнение
1	Составление и утверждение плана работы по профилактике ДДТТ на 2022-2023 годы	август	заведующий
2	Пополнение ДОУ и группы методической, детской литературой, наглядными пособиями	в течение года	заведующий, воспитатели
3	Издание приказа о назначении ответственного лица по профилактической работе по предупреждению детского дорожно-транспортного травматизма в 2022-2023 годы	сентябрь	заведующий ДОУ
4	Подбор материала для стенда по безопасности	сентябрь	Заведующий, воспитатели
5	Инструктаж по предупреждению ДДТТ	сентябрь	заведующий
6	Выставка и обзор методической литературы по основам безопасности дорожного движения «В помощь воспитателю» - «Изучаем ПДД»	сентябрь	заведующий
7	Консультации: «Игра как ведущий метод обучения детей безопасному поведению на дорогах» «Психофизиологические особенности дошкольников и их поведение на дороге» «Воспитание дошкольников дисциплинированными пешеходами» «Организация изучения правил дорожного движения с детьми в летний оздоровительный период»	сентябрь  декабрь  февраль  май	заведующий, воспитатели
8	Открытый просмотр образовательной деятельности по ПДД «Дорога, транспорт, пешеход, пассажир»	январь	воспитатели

9	Рассматривание иллюстраций и фотографий по ПДД	в течение года	воспитатели
10	Чтение художественной литературы	в течение года	воспитатели
11	Просмотр обучающих мультфильмов и презентаций по закреплению ПДД	в течение года	воспитатели
12	Беседы с воспитанниками: <ul style="list-style-type: none"> <li>• Моя улица;</li> <li>• Пешеходный переход;</li> <li>• Транспорт;</li> <li>• Аккуратность гололёд на дороге вас спасёт;</li> <li>• Дорога не место для игр;</li> <li>• Какие бывают машины;</li> <li>• Что такое светофор;</li> <li>• Правила поведения в автобусе;</li> <li>• Я велосипедист!;</li> <li>• Правила дорожные, которые нужно знать;</li> <li>• Всем ребятам надо знать, как по улице шагать»;</li> <li>• Правила эти запомним друзья!</li> </ul>	В течение года	воспитатели
13	Игры (подвижные, дидактические, сюжетно-ролевые, театрализованные)	ежемесячно	воспитатели
14	Конкурс детских рисунков по ПДД в группах «Безопасные дороги детям»	сентябрь, декабрь	воспитатели
15	Досуги и развлечения: «Знай правила дорожного движения», «Сигналы светофора» «Азбука безопасного движения» «Незнайка на улице»	в течении года	заведующий воспитатели
16	Анкетирование родителей на тему «Я и мой ребенок на улицах»	сентябрь, май	заведующий
17	Вопрос для обсуждения на общем родительском собрании: «Типичные случаи детского травматизма и меры его предупреждения»	сентябрь	заведующий

18	Включение вопросов по ПДД в повестку родительских собраний	в течение года	воспитатели
19	Консультации: «Как знакомить детей с правилами дорожного движения»  «Чем опасен гололед»  «Учить безопасности – это важно»	октябрь  февраль  апрель	заведующий воспитатели
20	Оформление папок-передвижек: «Дети и дорога» « Фликеры на одежде» «Как правильно перевозить детей в автомобиле»	в течение года	воспитатели
21	Памятка для родителей «Значение светоотражающих элементов»	ноябрь	заведующий
22	Привлечение родителей к участию в мероприятиях по предупреждению ДДТТ (игры, конкурсы, экскурсии, пропагандистские акции и т.д.).	в течение года	воспитатели
23	Публикация материалов для родителей на сайте МБДОУ	в течение года	заведующий



## СПРАВКА

*о выполнении мероприятий по профилактике и предупреждению детского дорожно-транспортного травматизма*

Ежегодно в МБДОУ ДС № 4 «Звездочка» с. Мессажай (далее ДОУ) реализуется план работы по профилактике и предупреждению детского дорожно-транспортного травматизма. Педагогический коллектив ДОУ свою работу проводит в тесном контакте с родителями воспитанников, постоянно совершенствуя формы и методы изучения детьми ПДД и их пропаганды.

На педагогическом совете в августе анализируются итоги работы по профилактике ДДТТ за учебный год, с учётом выявленных недостатков.

Коллектив ДОУ ежегодно ведёт работу по созданию развивающей предметно-пространственной среды, способствующей формированию у дошкольников основ безопасного поведения на дорогах.

В группе ДОУ пополняются уголок по безопасности дорожного движения новыми иллюстрациями, сюжетными картинками, отражающие дорожные ситуации, играми по ПДД.

В целях повышения эффективности работы по предупреждению ДДТТ в ДОУ систематически проводится методическая работа с педагогами.

Для педагогов ДОУ проводятся следующие методические мероприятия:

- Инструктаж по предупреждению детского дорожно-транспортного травматизма;
- Выставка и обзор методической литературы по основам безопасности дорожного движения «В помощь воспитателю. ФГОС ДО»-«Изучаем ПДД»;
- Консультации по теме: «Организация работы по формированию у детей дошкольного возраста навыков безопасного поведения на дорогах»; «Использование игровых технологий в обучении детей правилам безопасного поведения на дорогах» и др.

Вопросы изучения ПДД рассматриваются на педагогических советах.

Заведующим ДОУ осуществляется постоянный контроль за организацией работы по предупреждению детского дорожно-транспортного травматизма.

С воспитанниками ДОУ проводятся следующие мероприятия:

- ежедневные короткие беседы с детьми «Минутки безопасности» с обсуждением ситуаций, возникающих на дороге;
- занятия по разделу: «Ребенок на улице» по программе «Формирование основ безопасности у дошкольников» К. Ю. Белая;
- беседы: Моя улица; Пешеходный переход; Транспорт; Аккуратность гололёд на дороге вас спасёт; Дорога не место для игр; Какие бывают машины; Что такое светофор; Правила поведения в автобусе; Я велосипедист!; Правила дорожные, которые нужно знать; Всем ребятам надо знать, как по улице шагать»; Правила эти запомним друзья!.
- чтение художественных произведений, рассматривание картинок, иллюстрации, заучивание стихотворений о транспорте, правилах

дорожного движения: С. Михалков «Моя улица»; А. Северный «Светофор»; В. Семиренко «Запрещается-разрешается»; В. Головкин «Правила движения»; Я. Пишумов «Машины», «Самый лучший пешеход»; М. Пляцковский «Светофор»; И. Лешкевич «Гололед»; В. Степанов «Машины»; И. Серяков «Улица, где все спешат» и др.

- сюжетно-ролевые игры: «Мы водители и пассажиры»; «Водители и пешеходы»; «Шоферы»; «Транспорт»; «Служба спасения»; «Скорая помощь»; «Поездка на автомобиле» и др.
- дидактические игры: «Можно-нельзя»; «Собери автомобиль»; «Наша улица»; «По земле, по воде, по воздуху»; «Красный, желтый, зеленый»; «Найди такой же знак»; «В стране забытых правил» и др.
- подвижные игры: «Воробышек и автомобили»; «Найди свой цвет»; «Бегущий светофор»; «Мы едем, едем, едем...»; «Красный, желтый, зеленый»; «Светофор» и др.

Особое внимание уделяется работе с родителями воспитанников, поскольку семья является важнейшей сферой, определяющей развитие личности ребенка в дошкольном возрасте.

С целью повышения педагогической культуры родителей, знакомства с работой ДОУ по ознакомлению дошкольников с ПДД для родителей оформлялся информационный стенд по темам:

- «О правилах дорожного движения»;
- «Взрослые, вам подражают!»;

С целью профилактики ДДТТ для родителей воспитанников ДОУ проводятся:

- Консультации по темам:
  - «Как знакомить детей с правилами дорожного движения»;
  - «Правила дорожного движения – для всех»;
  - «Чем опасен гололед»;
- Выпуск памяток: «Безопасность дошкольника», «Соблюдаем правила дорожного движения»; «Безопасность ребенка в автомобиле» и др.

Воспитанники ДОУ вместе со своими родителями приняли активное участие в оформлении выставки семейных рисунков по безопасности дорожного движения «Мы за безопасное движение!»

Традиционно на общесадовых родительских собраниях (сентябрь, май), выступает заведующий по вопросу обеспечения безопасности детей на дороге и профилактике ДДТТ.

На родительских собраниях в группах регулярно освещались вопросы предупреждения ДДТТ:

- «Как влияет на безопасность детей поведение родителей на дороге»
- «Статистика и типичные случаи травматизма»;
- «Воспитание у детей навыков безопасного поведения на дороге» и т. д.

Заведующий ДОУ

 Никитина О.А.

Приложение № 7  
к приказу ГУ МВД России  
по Краснодарскому краю и  
министерства образования, науки  
и молодежной политики  
Краснодарского края  
от «\_\_» 12.2017 № \_\_\_\_\_ / \_\_\_\_\_

обследования <sup>АКТ</sup> МБРОУРС М. Звездочка с. Месстеевой МО Бурассе  
(полное наименование образовательной организации)  
на предмет организации обучения детей правилам дорожного движения и  
профилактики детского дорожно – транспортного травматизма

Составлен «\_\_» \_\_\_\_\_ 20\_\_ г.

комиссией в составе:

от органов образования Гонимов В.С. и.мес. отдела МТО МБС  
(Ф.И.О., должности)

от Госавтоинспекции Керемеева А.С. инспектор по пропаганде  
(Ф.И.О., должности)

На момент проверки установлено следующее:

**1. Общие сведения.**

1.1. Директор образовательной организации Керемеева Оксана Александровна  
(Ф.И.О.)

1.2. Количество обучающихся в образовательной организации 24

1.3. Количество классов младшего, среднего и старшего школьных  
звеньев одна группа

1.4. Наличие приказа директора образовательной организации (№, от какого числа) о  
назначении ответственного за работу по организации обучения детей ПДД и  
профилактике ДДТТ (Ф.И.О., должность,  
телефон) Приказ № 13-0 от 10.01.2017 г. Керемеева В.С. 8-918-10482

1.5. В текущем году с учащимися школы зарегистрировано — фактов ДТП.

(указать фамилии, имена детей, в каком классе учатся, место, время происшествия).

Какая профилактическая работа проведена в образовательной организации по этим  
ДТП:

1.6. Наличие странички безопасности на сайте образовательной организации  
(аналитическая информация о состоянии аварийности на территории муниципального  
образования/края, информация о мероприятиях, акциях, конкурсах на знание ПДД,  
информация о работе отряда ЮИД)

1.7. Участие образовательной организации в региональном проекте «Безопасные  
дороги Кубани»

**2. Учебно-методическое обеспечение.**

2.1. Обучение Правилам дорожного движения ведется по:

- а) региональной программе «Безопасные дороги Кубани»;
- б) Российской программе;
- в) другое \_\_\_\_\_

2.2. В каких классах организуется работа по обучению детей ПДД, согласно краевой программы «Безопасные дороги Кубани»:

- а) 1-4 классах
- б) 5-8 классах
- в) 9-11 классах
- г) с 1 по 9 классы
- д) во всех параллелях

2.3. Обеспеченность обучающихся учебниками и рабочими тетрадями:

10% 20% 30% 40% 50% 60% 70% 80% 90% 100%

2.4. Обеспеченность обучающихся дополнительным информационным материалом:

10% 20% 30% 40% 50% 60% 70% 80% 90% 100%

2.5. Наглядный и дидактический материал, имеющийся в образовательном учреждении:

- а) плакаты по ПДД;
- б) плакаты по первой помощи при ДТП;
- в) дидактические игры;
- г) видеофильмы;
- д) диафильмы и слайды;
- е) карточки-задания по ПДД;

ж) рабочие тетради;

дополнительно: стенного - роднее, моего - моего - качества себе

2.6. Наличие плана работы по реализации региональной программы профилактики детского дорожно-транспортного травматизма «Безопасные дороги Кубани»:

- а) диагностический материал;
- б) контрольные задания;
- в) уровневые задания для самостоятельной работы учащихся;

дополнительно: \_\_\_\_\_

2.7. Методические материалы для педагогов:

- а) опыт работы по профилактике ДДТТ;
- б) методические разработки занятий и внеклассных мероприятий;
- в) методические рекомендации по обучению обучающихся ПДД;
- г) методические рекомендации по организации внеклассной работы с детьми по предупреждению ДДТТ;

дополнительно: \_\_\_\_\_

### 3. Организация обучения.

3.1. Количество часов, отведенных на обучение ПДД, в классах:

1 кл. \_\_\_\_\_, 2 кл. \_\_\_\_\_, 3 кл. \_\_\_\_\_, 4 кл. \_\_\_\_\_, 5 кл. \_\_\_\_\_, 6 кл. \_\_\_\_\_,  
7 кл. \_\_\_\_\_, 8 кл. \_\_\_\_\_, 9 кл. \_\_\_\_\_, 10 кл. \_\_\_\_\_, 11 кл. \_\_\_\_\_

3.2. Количество фактически проведенных часов по ПДД с начала учебного года на момент проверки, в классах:

1 кл. \_\_\_\_\_, 2 кл. \_\_\_\_\_, 3 кл. \_\_\_\_\_, 4 кл. \_\_\_\_\_, 5 кл. \_\_\_\_\_, 6 кл. \_\_\_\_\_,  
7 кл. \_\_\_\_\_, 8 кл. \_\_\_\_\_, 9 кл. \_\_\_\_\_, 10 кл. \_\_\_\_\_, 11 кл. \_\_\_\_\_

3.3. В каких классах не предусмотрено изучение ПДД (причина) \_\_\_\_\_

3.4. Наличие раздела по предупреждению ДДТТ в общешкольном плане воспитательной работы и планах классных руководителей, их выполнение \_\_\_\_\_

3.5. Какие общешкольные мероприятия проведены за обследуемый период: (конкурсы, викторины, игры, встречи с сотрудниками Госавтоинспекции и т.д.) \_\_\_\_\_

Учителем, воспитателем, беседами, мероприятиями и родительскими

3.6. Как осуществляется учет проводимых мероприятий по профилактике ДДТТ (выделены спец. страницы в классных журналах, заведен отдельный журнал, в журнале учета инструктажей по ТБ и т.д.)

отслеживаются в журнале выносятся работы

3.7. Работа, проводимая с юными пешеходами, нарушающими правила безопасного перехода проезжей части (доведено до сведения родителей, обсуждение в классе, стенгазета, школьное радио и т.д.)

3.8. Ежедневные «минутки безопасности» о соблюдении ПДД проводятся на последнем уроке в классах не проводятся в классах (причина) не проводится

3.9. Наличие у обучающихся 1-5-х классов в дневниках индивидуальных схем безопасного пути в школу и Памятки юного пешехода и пассажира (выборочная проверка)

3.10. Использование школьных печатных средств информации, радиовещания, компьютерных классов и т.п. в профилактической работе на интернет для родителей

3.11. На каком уровне рассматриваются вопросы обучения детей ПДД и профилактики ДДТТ (совещание при директоре, педсовет и т.д.). Какие приняты решения и как они выполняются

3.12. Методическая работа с учителями (проводятся ли семинары, инструктажи с учителями и классными руководителями по методике занятий, внеклассной работе, проводятся ли открытые уроки по БДД)

3.13. Сколько преподавателей ПДД прошли переподготовку с целью повышения квалификации и где

#### 4. Материально-техническое обеспечение.

4.1. Кабинет по ПДД (имеется или нет)

4.1.1. Оборудование кабинета ПДД

4.1.2. Как часто проводятся занятия в кабинете ПДД

4.1.3. Какие классы занимаются в кабинете

4.1.4. Имеется ли график работы кабинета

4.1.5. Какие наглядные и учебно-методические пособия в нем имеются, как используются для проведения занятий

4.2. Уголки по БДД (имеются или нет)

4.2.1. Количество уголков

4.2.2. Где располагаются приседания  
4.2.3. Какие вопросы (рубрики) освещают совместности по безопасности дорожного движения  
4.2.4. Периодичность обновления 1 раз в месяц  
4.3. Наличие транспортной площадки БДД с дорожной разметкой и комплектом знаков имеется

4.3.1. Какие классы занимаются на площадке БДД все группы  
4.3.2. Имеется ли график работы площадки БДД \_\_\_\_\_  
4.4. Имеется ли Паспорт дорожной безопасности образовательной организации, когда последний раз обновлялся \_\_\_\_\_

4.5. Схема безопасных подходов к образовательной организации, где она размещена приседания

4.5.1. Размер Схемы (отметить)

формат А4

формат А3

2,5м. \* 1,5м. с вставками реальных фотографий УДС вблизи ОО

другой \_\_\_\_\_

## 5. Совместная работа образовательной организации и Госавтоинспекции с родителями.

5.1. Формы совместной работы образовательной организации и Госавтоинспекции

Присоединение РД ПД, "Воспитатель"  
приседания

периодичность: \_\_\_\_\_

5.2. Формы работы с родителями Родительские собрания по предмету ЗДР

периодичность: \_\_\_\_\_

5.3. Совместные мероприятия, проведенные с Госавтоинспекцией за год \_\_\_\_\_

5.4. Мероприятия, проведенные за год с родителями \_\_\_\_\_

## 6. Отряд ЮИД, агитбригада.

6.1. В школе создан отряд ЮИД (учащиеся до 13 лет) \_\_\_\_\_

6.2. Состав отряда ЮИД (количество детей, возраст) \_\_\_\_\_

6.3. Руководитель отряда (Ф.И.О., должность) \_\_\_\_\_

6.4. Наличие плана работы отряда на учебный год \_\_\_\_\_

6.5. Что запланировано, но не выполнено на момент проверки (причина) \_\_\_\_\_

6.6. Работа агитбригады (учащиеся старше 13 лет), наличие плана работы, сценарии выступлений \_\_\_\_\_

6.7. Какая проводится работа с нарушителями ПДД \_\_\_\_\_

6.8. Какая работа проводится с обучающимися, имеющими велосипеды, мокики, мопеды, гироскутеры, сигвеи и пр. лекции по ПДД

6.9. В каких районных, городских мероприятиях отряд ЮИД и агитбригада принимали участие \_\_\_\_\_

### 7. Выводы и рекомендации.

7.1. Предложения педагогическому коллективу образовательной организации по организации работы использовать опыт работы федеральной образовательной организации

7.2. Заключение по результатам обследования Работы по профилактике ДПТ проводятся в соответствии с планом на учебный год в полном объеме

7.3. Срок устранения недостатков: до « \_\_\_ » \_\_\_\_\_ 20\_\_ г.

**ПРИМЕЧАНИЕ:** Проводимые сотрудниками ОВД и специалистами органов образования мероприятия должны подтверждаться разработками, сценариями, записями в учетных журналах, фотоматериалами. В акте указываются положительные и отрицательные стороны работы, делаются конкретные выводы о состоянии профилактики детского дорожно-транспортного травматизма в образовательной организации. Исходя из выводов, вносятся предложения по улучшению работы с указанием сроков устранения недостатков.


### Подписи:

Председатель комиссии: Куршлова Л.С. Л.Минь

Члены комиссии: Капранова В.С.

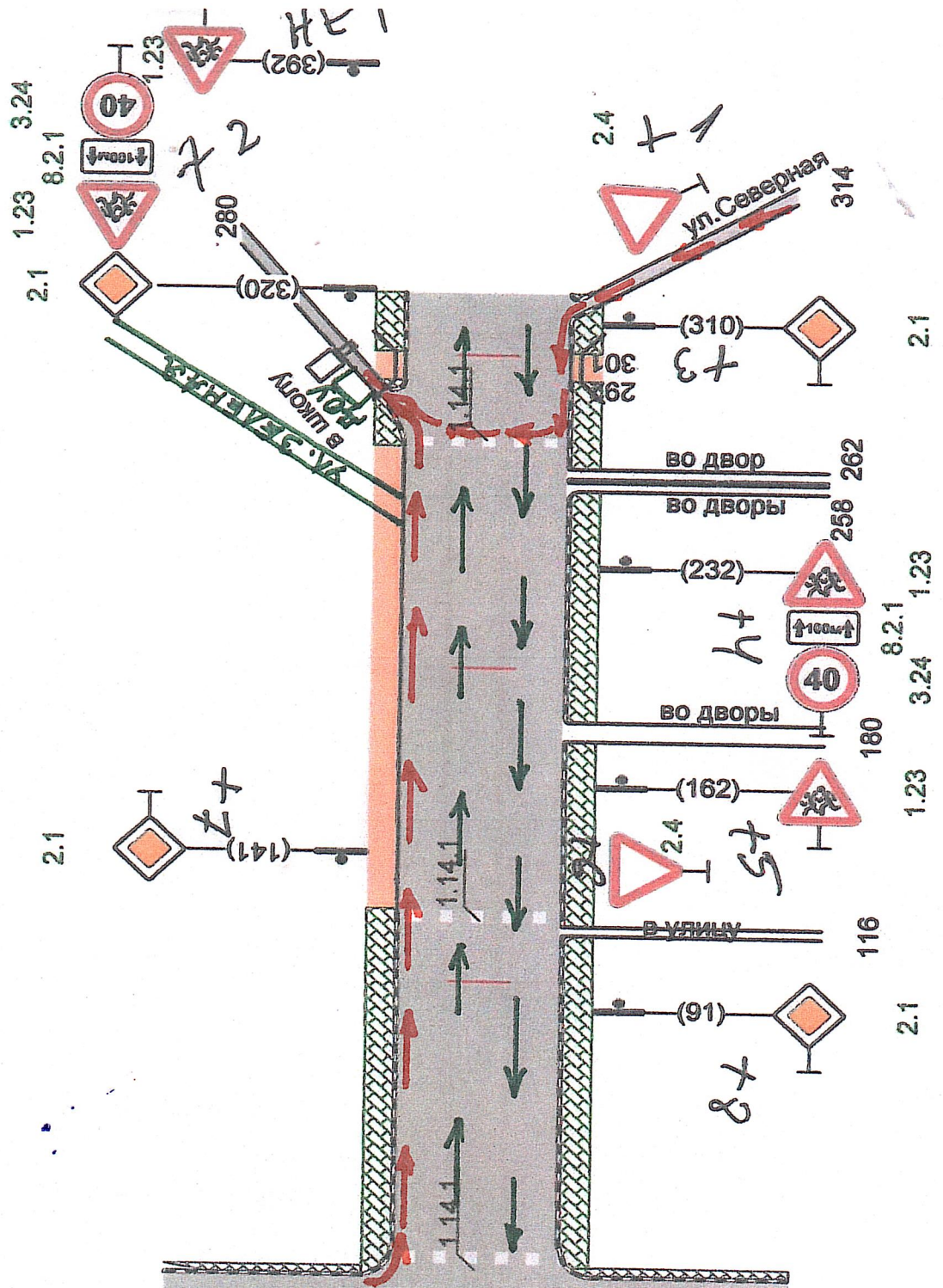
Ознакомлен: \_\_\_\_\_  
Руководитель образовательной организации: Александр Александрович Александров

М.П.



# I. План-схемы образовательной организации

## 1. Район расположения образовательной организации, пути движения транспортных средств и детей (воспитанников)

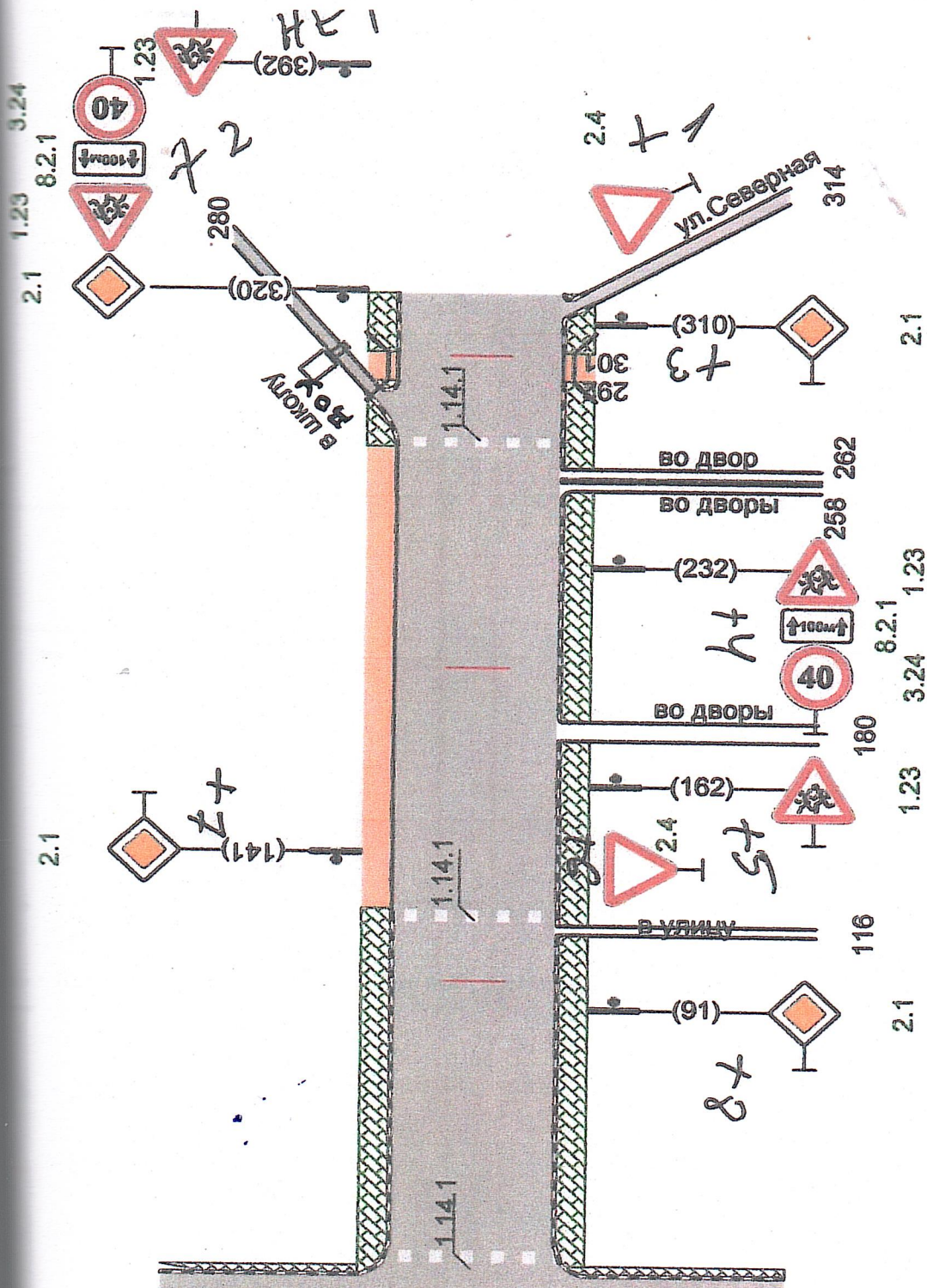


Начало а/д ул. Шаумяна соответствует  
км 136+074 ад "Майкоп-Туапсе"

- пути движения автомобилей
- пути движения воспитанников



на организации дорожного движения в непосредственной близости образовательной организации с размещением соответствующих технических средств организации дорожного движения, маршрутов движения детей и расположения парковочных мест



Начало а/д ул.Шаумяна соответствует км 136+074 ад "Майкоп-Туапсе"



# ДОРОГА ОТ ОСТАНОВКИ



»

Я

1

ИЯ

ЮЕ

Й

МБДОУ ДС № 4 «ЗВЕЗДОЧКА» С.МЕССАЖАЙ



»

Я

ИЯ

ОЕ

Й